



Popis modelu:

Konstrukce: ocelový trubkový rám

Opěradlo: PUR-pěna

Sedák: PUR-pěna

Područka: kovová černá matná



Opěradlo: **vollitelné:**

Typ A hladké

Typ B prošívané



Pomoc při vstávání: maximální nosnost 130 kg

Hlavový díl: hlavový díl - opěrka hlavy vybavena rastrovým mechanismem umožňující polohování a vratnou pružinou

Noha - podnoží: DT 5 hvězdicová noha, kovová černá matná



Vícebarevnost: není možná, dodáváno vždy v jednobarevném provedení

Funkce: **manuální funkce s plynovým pístem**

dodáváno ve standardu

Manuální polohování opěrky nohou. Polohování zádového opěradla pomocí vnitřní ovládací páčky. Plynule polohovatelné mírným tlakem těla na opěradlo až do polohy "v lehu".

2-motorová funkce

za příplatek

Oddělené nebo synchronní polohování opěrky nohou a zádového opěradla až do "lehu" pomocí 2 elektromotorů. K dispozici také s baterií za příplatek.

2-motorová funkce s pomocí při vstávání

za příplatek

Oddělené polohování opěrky nohou a zádového opěradla až do "lehu" pomocí 2 elektromotorů. Vybaveno funkcí "pomocí při vstávání".

Ergonomie: správně "padnoucí" křeslo pro každou velikost těla. Devět ergonomických velikostí křesla za stejnou cenu.




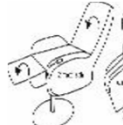
3 výšky sedáku: 45 / 47 / 49 cm

3 hloubky sedáku: 50 / 53 / 55 cm

Ergonomie-Matrix:

| | Sitztiefe | | | |
|----------|-----------|-------|-------|----|
| | 50 cm | 53 cm | 55 cm | |
| Sitzhöhe | 45 cm | S1 | S2 | S3 |
| | 47 cm | M1 | M2 | M3 |
| | 49 cm | L1 | L2 | L3 |

Alle Ergonomen preisgleich

| Relaxační křesla | | | | |
|---|---|---|---|---|
| |  |  |  |  |
| Typ: | Otočné křeslo manuální polohování | Otočné křeslo (včetně 2-motorové funkce polohování) | Otočné křeslo (včetně 2-motorové funkce polohování + akku) | Otočné křeslo (včetně 2-motorové funkce polohování + funkce pomoci při vstávání) |
| Typové číslo: | 1222 | 1222_2M | 1222_2M.AKKU | 1222_2M.ASH |
| Š / V / H v cm: Výška v závislosti na výšce sedáku, viz. Ergonomie (S1-L3) | 66/ 110 - 114 / 84 | 66/ 110 - 114 / 84 | 66/ 110 - 114 / 84 | 66/ 110 - 114 / 84 |
| Hloubka sedáku v cm | 50 /53/ 55 | 50 /53/ 55 | 50 /53/ 55 | 50 /53/ 55 |
| Výška sedáku v cm | 45 /47/ 49 | 45 /47/ 49 | 45 /47/ 49 | 45 /47/ 49 |
| Šířka sedáku v cm | 51 | 51 | 51 | 51 |
| Délka při ležení v cm u hloubky sedáku 50 cm | 166 | 166 | 166 | 166 |
| Délka při ležení v cm u hloubky sedáku 53 cm | 169 | 169 | 169 | 169 |
| Délka při ležení v cm u hloubky sedáku 55 cm | 171 | 171 | 171 | 171 |
| Látková skupina 10 (PG 01) | 46 150 | 61 820 | 70 330 | 69 550 |
| Látková skupina 11 (PG 02) | 46 480 | 62 140 | 70 720 | 69 940 |
| Látková skupina 12 (PG 03) | 46 870 | 62 530 | 71 050 | 70 270 |
| Látková skupina 13 (PG 04) | 47 260 | 62 920 | 71 490 | 70 720 |
| Látková skupina 14 (PG 05) | 47 910 | 63 570 | 72 150 | 71 370 |
| Látková skupina 15 (PG 06) | 48 290 | 63 890 | 72 480 | 71 690 |
| Kůže Punch | 53 630 | 69 290 | 77 870 | 77 090 |
| Kůže Rancho | 57 980 | 73 650 | 82 160 | 81 380 |
| Kůže Dolcia, Evita | 61 750 | 77 350 | 85 930 | 85 150 |